















คุณสมบัติ **For Singleline Telephone** การใช้งาน








































ทำการโทรออก	โทรติดต่อกายใน		   หมายเลขภายใน 11-26
	โทรออกภายนอก	ตัดสายนอกอัตโนมัติ	    หมายเลขโทรศัพท์
		ตัดสายนอกตรง	     สายนอกที่ต้องการ (1-6) หมายเลขโทรศัพท์
	การโทรหมายเลขห้อย		    หมายเลขห้อย 00-99
	ทำการเรียก ชุดริงติดประตู	ชุดที่ 1	  
ชุดที่ 2		  	
กรณีเมื่อสาย ที่โทรไม่ว่าง	ทำการเรียกกลับ อัตโนมัติเมื่อสายไม่ว่าง		 เสียงสัญญาณบีบ 2 ครั้ง 
	ทำการแจ้งให้คู่สายปลายทาง ทราบว่าอีกคู่สายรอสายอยู่		 รอสาย
	ทำการโทรวนซ้ำหมายเลขสุดท้าย		  หรือ  
ทำการรับสาย	ทำการรับสายปกติ		 
	ทำการรับสายแทนในกลุ่มเดียวกัน		   
	ทำการรับสายแทนโดยตรง		    หมายเลขภายใน
ขณะกำลังทำ การสนทนาอยู่	ทำการหักสาย		กดปุ่ม Flash 1 ครั้ง
	ทำการพูดสลับสาย		กดปุ่ม Flash 1 ครั้ง
	ทำการประชุมสาย		หักสายแรกไว้ โทรไปหาคู่สนทนาที่ 2 กดปุ่ม Flash 
	ทำการรับสายเรียกซ้อน		กดปุ่ม Flash  
	ทำการโอนสาย		กดปุ่ม Flash  หมายเลขภายใน 11-26









คุณสมบัติ		การใช้งาน	
การใช้งาน คุณสมบัติอื่นๆ	ทำการประกาศเรียกทั้งหมด	  	ประกาศเรียก
	ทำการประกาศเรียกเป็นกลุ่ม	  	ประกาศเรียก
	ทำการประกาศเรียกภายนอก	  	ประกาศเรียก
	ทำการตอบรับการประกาศเรียก	  	ตอบรับประกาศ
การโปรแกรม เครื่องโทรศัพท์	การโอนสาย อัตโนมัติ	การกำหนด	      หมายเลขที่ต้องการโอนสาย
		การยกเลิก	    
	การโปรแกรม ห้ามรบกวน	การกำหนด	      
		การยกเลิก	    
	การล๊อคการ โทรออกจาก เครื่องโทรศัพท์	การล๊อค	      หมายเลขห้ล๊อค หมายเลขห้ล๊อค
		การคลายล๊อค	     หมายเลขห้ล๊อค
	การเปิดชุด ต่อที่เปิดประตู	ขณะใช้กับ ชุดกริ่งติดประตู	  
		เปิดโดยตรง	    เปิดประตูตัวที่ 1
			    เปิดประตูตัวที่ 2

คุณสมบัติ

For Key Telephone

การใช้งาน

ทำการโทรออก	โทรติดต่อกายใน		   หมายเลขภายใน 11-26
	โทรออกภายนอก	ตัดสายนอกอัตโนมัติ	    หมายเลขโทรศัพท์
		ตัดสายนอกตรง	    กดปุ่มสายนอก หมายเลขโทรศัพท์
	การโทรหมายเลขห้อย		 ปุ่ม AUTO DIAL  หมายเลขห้อย 00-99
	การบันทึกหมายเลขลงในปุ่มโปรแกรม		เลื่อนสวิตช์ MEMORY ไปที่ตำแหน่ง 'PROGRAM' กดปุ่มโปรแกรม  หมายเลขโทรศัพท์  ปุ่ม STORE หลังจากทำการบันทึกเสร็จ ให้เลื่อนสวิตช์ MEMORY ไปที่ตำแหน่ง 'SET'
	การโทรออกจากปุ่มโปรแกรม		 ปุ่มโปรแกรม
	ทำการเรียกชุด กริ่งติดประตู	ชุดที่ 1	  
ชุดที่ 2		  	
กรณีเมื่อสาย ที่โทรไม่ว่าง	ทำการเรียกกลับอัตโนมัติเมื่อสายไม่ว่าง		 เสียสัญญาณบีบ 2 ครั้ง 
	ทำการแจ้งให้คู่สายปลายทางทราบว่ามีอีกคู่สายรอสายอยู่		 
	ทำการโทรวนซ้ำหมายเลขสุดท้าย		 
ทำการรับสาย	ทำการรับสายปกติ		 
	ทำการรับสายแทนในกลุ่มเดียวกัน		  
	ทำการรับสายแทนโดยตรง		   หมายเลขภายใน
ขณะกำลังทำ การสนทนาอยู่	ทำการพักสาย		 HOLD
	ทำการหุดสลับสาย		 HOLD
	ทำการประชุมสาย		พักสายแรกไว้ โทรไปหาคู่สนทนาที่ 2 

คุณสมบัติ		การใช้งาน		
ขณะกำลังทำการสนทนาอยู่	ทำการรับสายเรียกซ้อน	 	ปุ่มสายนอกที่ติดกระพริบ	
	ทำการโอนสาย	กดปุ่ม TRANSFER 	หมายเลขภายใน 11-26	
การใช้งานคุณสมบัติอื่นๆ	ทำการประกาศเรียกทั้งหมด	  	ทำการประกาศเรียก	
	ทำการประกาศเรียกเป็นกลุ่ม	  	ทำการประกาศเรียก	
	ทำการประกาศเรียกภายนอก	  	ทำการประกาศเรียก	
	ทำการตอบรับการประกาศเรียก	  	ทำการตอบรับประกาศ	
การโปรแกรมเครื่องโทรศัพท์	การโอนสายอัตโนมัติ	การกำหนด	 กดปุ่ม FWD / DND    หมายเลขที่ต้องการโอนสาย	
		การยกเลิก	 กดปุ่ม FWD / DND   	
	การโปรแกรมห้ามรบกวน	การกำหนด	 กดปุ่ม FWD / DND   	
		การยกเลิก	 กดปุ่ม FWD / DND   	
	การล็อคการโทรออกจากเครื่องโทรศัพท์	การล็อค	      หมายเลขรหัสล็อค หมายเลขรหัสล็อค	
		การคลายล็อค	     หมายเลขรหัสล็อค	
	การเบ็ดขุดต่อที่เบ็ดขุด	ขณะใช้กับชุดกริ่งติดประตู	  	
		เบ็ดโดยตรง	   	เบ็ดประตูตัวที่ 1
   			เบ็ดประตูตัวที่ 2	

Dial Plan Code	System Features
Extension no. (11 through 26)	<i>Individual Inter Office Calling</i>
DEF 3 1 or DEF 3 ABC 2	<i>Calling Doorphone 1 or Doorphone 2</i>
DEF 3 DEF 3	<i>Paging—External</i>
DEF 3 GHI 4	<i>Paging All Extensions</i>
DEF 3 JKL 5 , DEF 3 MNO 6 , DEF 3 PRS 7 or DEF 3 TUV 8	<i>Paging Group 1, 2, 3 or 4</i>
GHI 4 OPER 0	<i>Dial Call Pickup</i>
GHI 4 Extension no. (11 through 26)	<i>Directed Call Pickup</i>
GHI 4 DEF 3	<i>Paging Answer</i>
JKL 5 Extension no. (11 through 26) OR JKL 5 TUV 8 CO no. (1 through 6)	<i>Call Park Retrieve</i>
MNO 6	<i>Camp-on</i>
PRS 7 OPER 0 #	<i>Cancelling Call Forwarding or Do Not Disturb</i>
PRS 7 1 Extension no. (11 through 26) #	<i>Call Forwarding</i>
PRS 7 1 1 OPER 0 #	<i>Do Not Disturb</i>
PRS 7 ABC 2 1 #	<i>Auto CO Hunting</i>
PRS 7 ABC 2 OPER 0 #	<i>Cancelling Auto CO Hunting</i>
PRS 7 DEF 3 OPER 0 #	<i>Cancelling Dial Call Pickup Deny</i>
PRS 7 DEF 3 1 #	<i>Dial Call Pickup Deny</i>
PRS 7 JKL 5 OPER 0 #	<i>Cancelling Background Music</i>
PRS 7 JKL 5 1 #	<i>Background Music</i>
PRS 7 TUV 8 1 #	<i>Flexible Night Service—Day Mode</i>
PRS 7 TUV 8 ABC 2 #	<i>Flexible Night Service—Night Mode</i>